

PASSE-SONS



Sécurisation des transferts de documents et objets pour un accueil plus sûr

Chaque produit de la gamme facilite la communication, sans nécessité d'interphonie, tout en protégeant le personnel des germes pathogènes et des agressions physiques. Protection contre le vandalisme ou pare-balles jusqu'au niveau balistique BR4S (selon norme EN1063), ces passe-sons peuvent être installés en intérieur comme en extérieur sous abri dans un vitrage ou un mur béton.

Ces modèles sont conçus pour protéger le personnel des germes pathogènes et des agressions physiques. Ces passe-sons sont équipés d'un système d'amplification et de transfert des sons étudié pour un confort acoustique optimal (Tymbrane vibrante exclusive). Le Duetto sans volet de transfert s'installe en complément du passe monnaie Duetto. Le Duetto avec volet de transfert permet le transfert aisé et en toute sécurité de documents de petites dimensions.

DUETTO SANS/AVEC VOLET DE TRANSFERT



Références :

A74003 Duetto sans volet de transfert
A74002 Duetto avec volet de transfert



CONNAISSEZ-VOUS ?



Produit associé aux passe-sons

• Sepac P52

DUETTO SANS/ AVEC VOLET DE TRANSFERT

Caractéristiques

Modèle Duetto sans volet de transfert

- Tymbrane vibrante étanche aux courants d'air et germes pathogènes.
- Cadre en fonte d'aluminium couleur RAL AXO 400 gris (équivalent RAL 7042 texturé).
- 2 Vitrages (un droit et un bombé) résistant aux jets d'objets – Classe P2A suivant norme EN356

Livré monté avec kit de visserie

Utilisation : intérieure ou extérieure sous abri

Résistance : au vandalisme

Ce modèle est compatible avec le passe monnaie Duetto. Dimensions standards (PxLxH) 396 x 300 x 50 mm, RAL AXO 400 Gris. N° d'article : A74001

Le Duetto peut être installé dans portes et châssis de tout type avec remplissage opaque ou vitré d'épaisseur maximale de 12 mm. Pour une installation dans un mur, il faut se fournir du kit d'installation mural Code : A74171

Modèle Duetto avec volet de transfert



Mêmes caractéristiques que le Duetto sans volet de transfert.

Ouverture du volet : manuelle

Étiquette sur volet « Fermé » n'est pas fournie.

Livré monté avec kit de visserie (A74025)

Dimensions

Dimensions (mm)	Duetto sans volet de transfert		Duetto avec volet de transfert	
				
	Hors-tout		Hors-tout	Passage utile volet
Hauteur	450		578	115
Largeur	360		360	250
Profondeur	90		90	-
Poids (kg)	8.5		9.5	
Vide à réserver (H x L)	430 x 310		570 x 310	

Emballage

	Duetto sans volet de transfert	Duetto avec volet de transfert
Poids conditionnement + appareil	10.3 kg	11.2 kg
Dimensions du conditionnement	630 x 480 x 210 mm	630 x 480 x 210 mm
Type d'emballage	Carton + mousse	

Utilisation : intérieure ou extérieure sous abri

Résistance : au vandalisme

Le Duetto peut être installé dans portes et châssis de tout type avec remplissage opaque ou vitré d'épaisseur maximale de 12 mm. Pour une installation dans un mur, il faut se fournir du kit d'installation mural Code : A74172

Installation

Ces passe-sons peuvent être installés dans des :

- façades vitrées (vitrage 8-10 ou 12 mm) ou opaques d'une épaisseur maximale de 12 mm
- portes opaques ou vitrées – remplissage de la porte d'une épaisseur maximale de 12 mm

Applications

- Ambassades
- Réceptions
- Collectivités publiques
- Hôpitaux
- Cinémas

Points forts

- Excellente acoustique
- Étanche aux courants d'air
- Protection sanitaire, physique et vandalisme
- Évite la mise en place d'interphonie
- Facilité et rapidité de pose
- Très faible maintenance

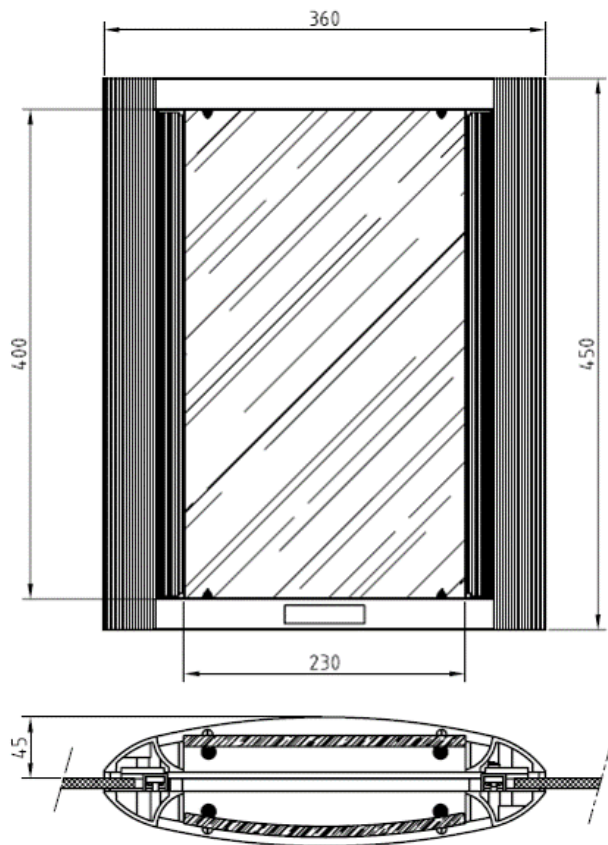
Option

- Kit installation mural pour encastrement dans maçonnerie

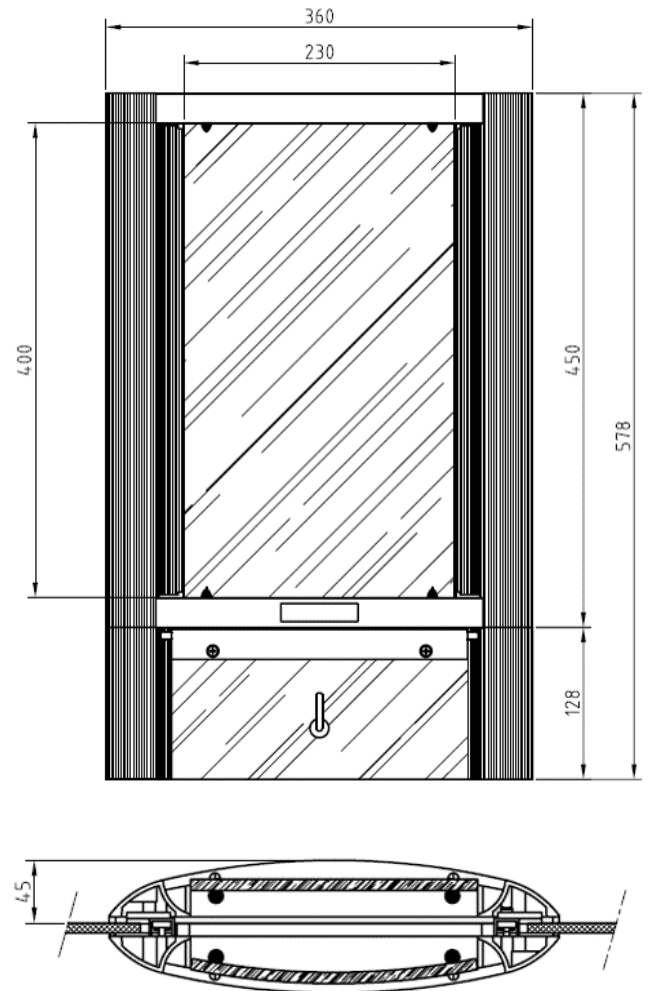
DUETTO SANS/ AVEC VOLET DE TRANSFERT

Caractéristiques techniques

Duetto sans volet de transfert A74003



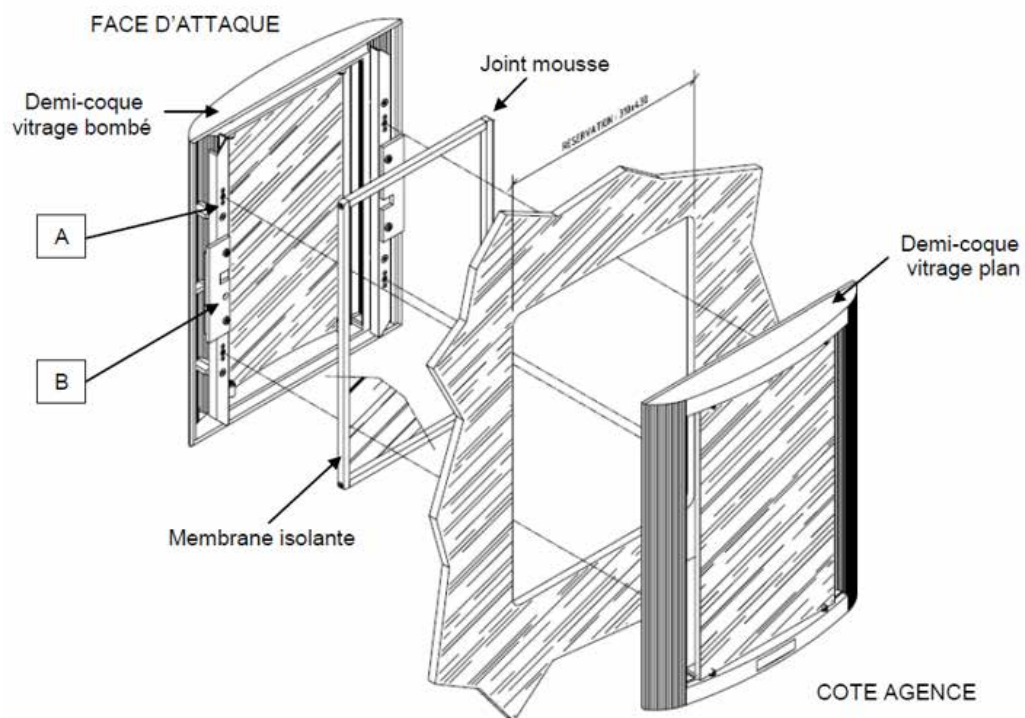
Duetto avec volet de transfert A74002



DUETTO SANS/ AVEC VOLET DE TRANSFERT

Montage

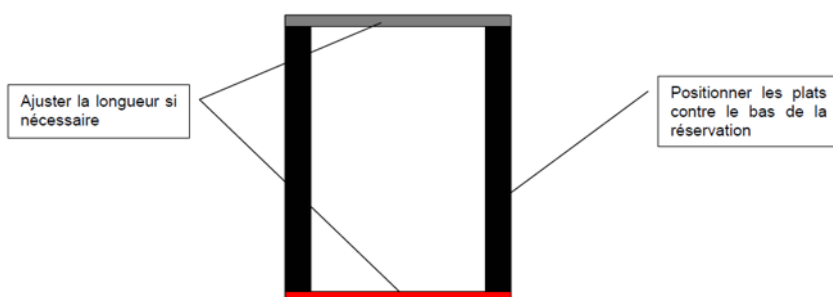
Duetto sans volet de transfert



Option Kit d'installation mural (A74171)

Ce kit permet de monter le Duetto dans une réservation de maçonnerie. Il est composé de plats en aluminium à fixer dans la maçonnerie afin de réaliser une prise en feuillure.

Positionnement des plats :



Dimensions de la réservation :

